

## Поздравляем, ваша заявка на программу обучения принята!

Ваш следующий шаг — подача заявления на портале «Работа России». Пройдите данный этап как можно скорее, чтобы начать обучение в ближайшей группе. В данной инструкции мы подробно расскажем, как это сделать.

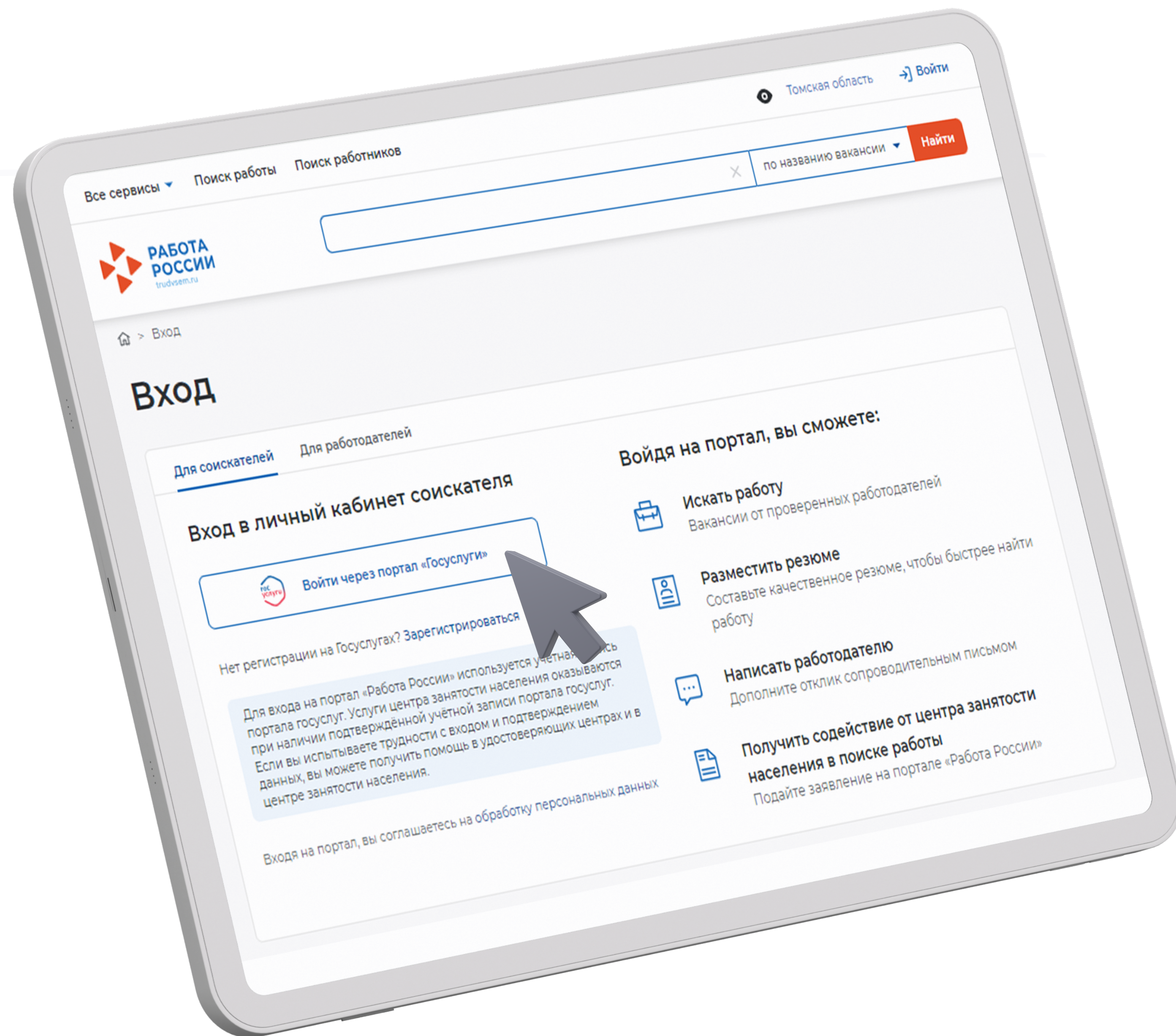
Чтобы связаться со специалистом и получить ответы на свои вопросы, подписывайтесь на нас в Telegram



[Я хочу узнать о старте обучения и быть в курсе](#)

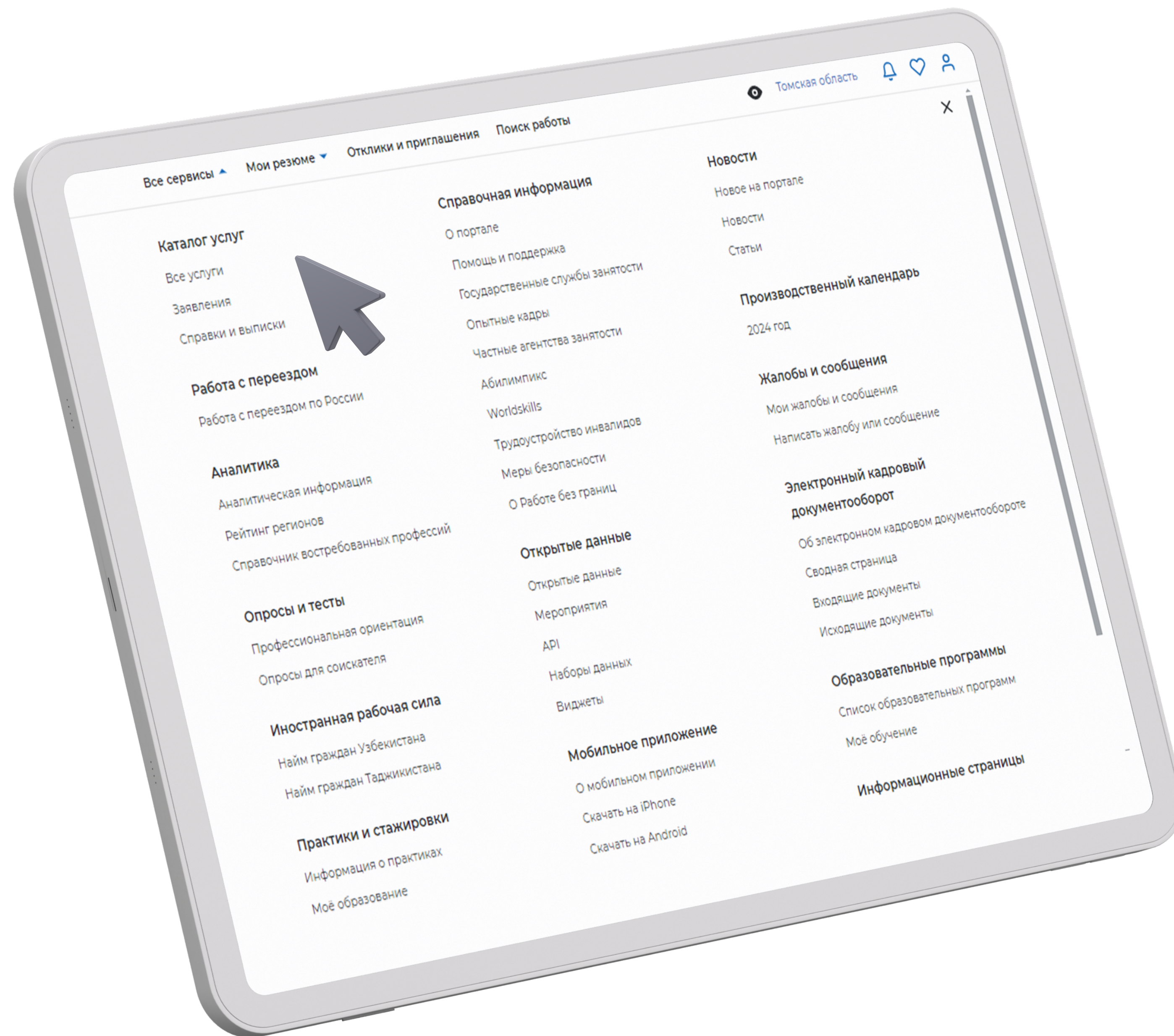
# 1

Перейдите по ссылке <https://trudvsem.ru/> и войдите на портал «Работа России» с использованием подтвержденной учетной записи Госуслуг (ЕСИА)



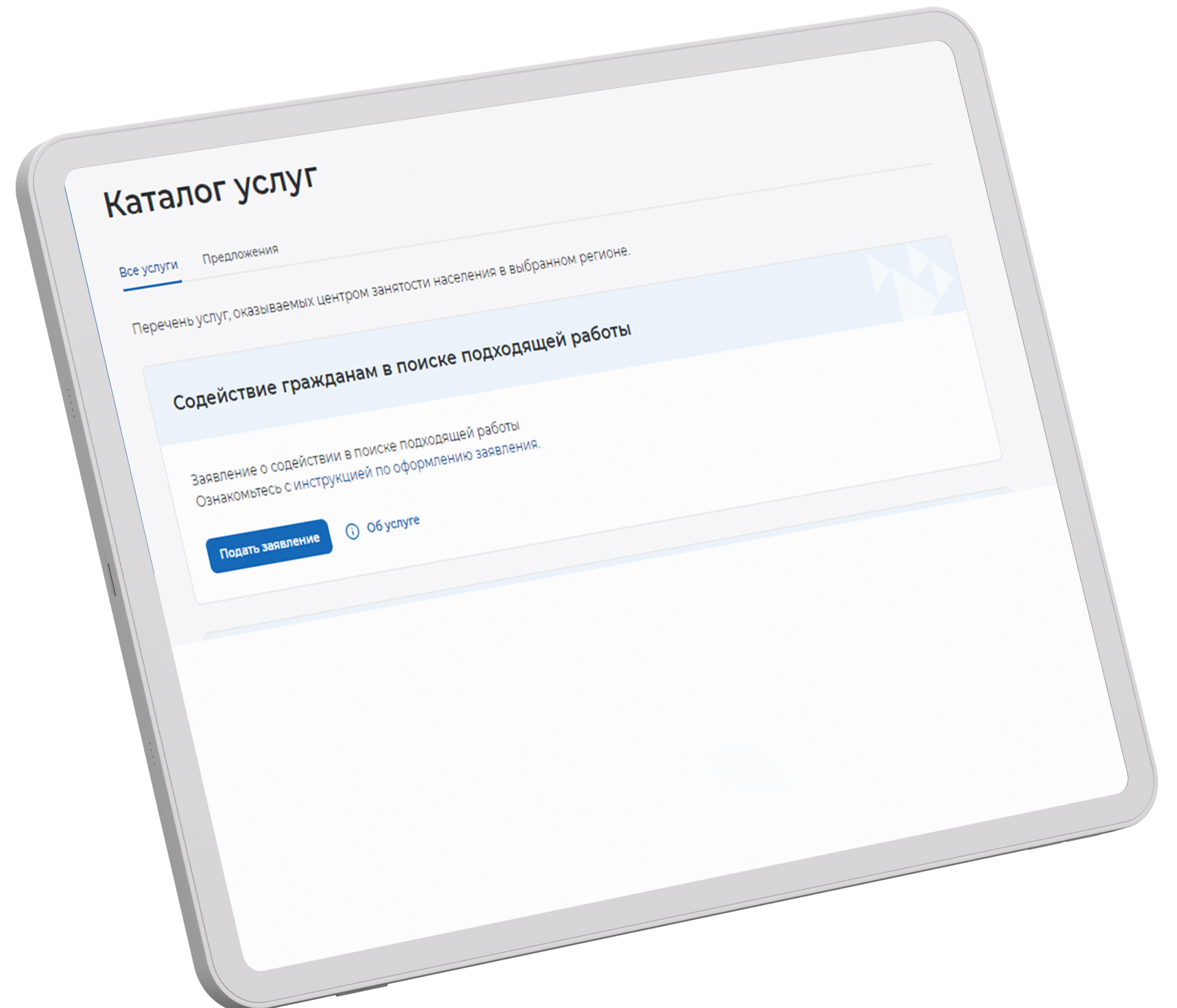
# 2

В «Моём кабинете» выберите пункт меню «Все сервисы». В разделе «Каталог услуг» нажмите на пункт Все услуги



# 3

На странице каталога услуг в разделе «Содействие гражданам в поиске подходящей работы» нажмите на кнопку Подать заявление



# 4

Выбрав категорию «Граждане, обратившиеся в органы службы занятости в целях поиска работы» в заявлении необходимо указать, что вы не претендуете на признание вас безработным

## Заявление о содействии в поиске подходящей работы

Я ищу работу и не претендую на признание безработным  
Если вам требуется содействие в поиске работы без признания вас безработным или вы относитесь к категориям граждан, которые не могут быть признаны безработными.

Я претендую на признание безработным  
Если вам требуется содействие в поиске работы и вы можете быть признанным безработным.

### Личные данные заявителя

Если личные данные не актуальны, вы должны изменить их в вашей учётной записи «Госуслуги» и только после этого подавать заявление с корректными личными данными.

Фамилия

#### Личные данные заявителя

- Резюме
- Адрес регистрации
- Сведения по последнему месту работы
- Способ связи
- Место оказания услуги
- Регион поиска работы
- Социальный статус
- Сведения о занятости
- Подтверждение данных

# 5

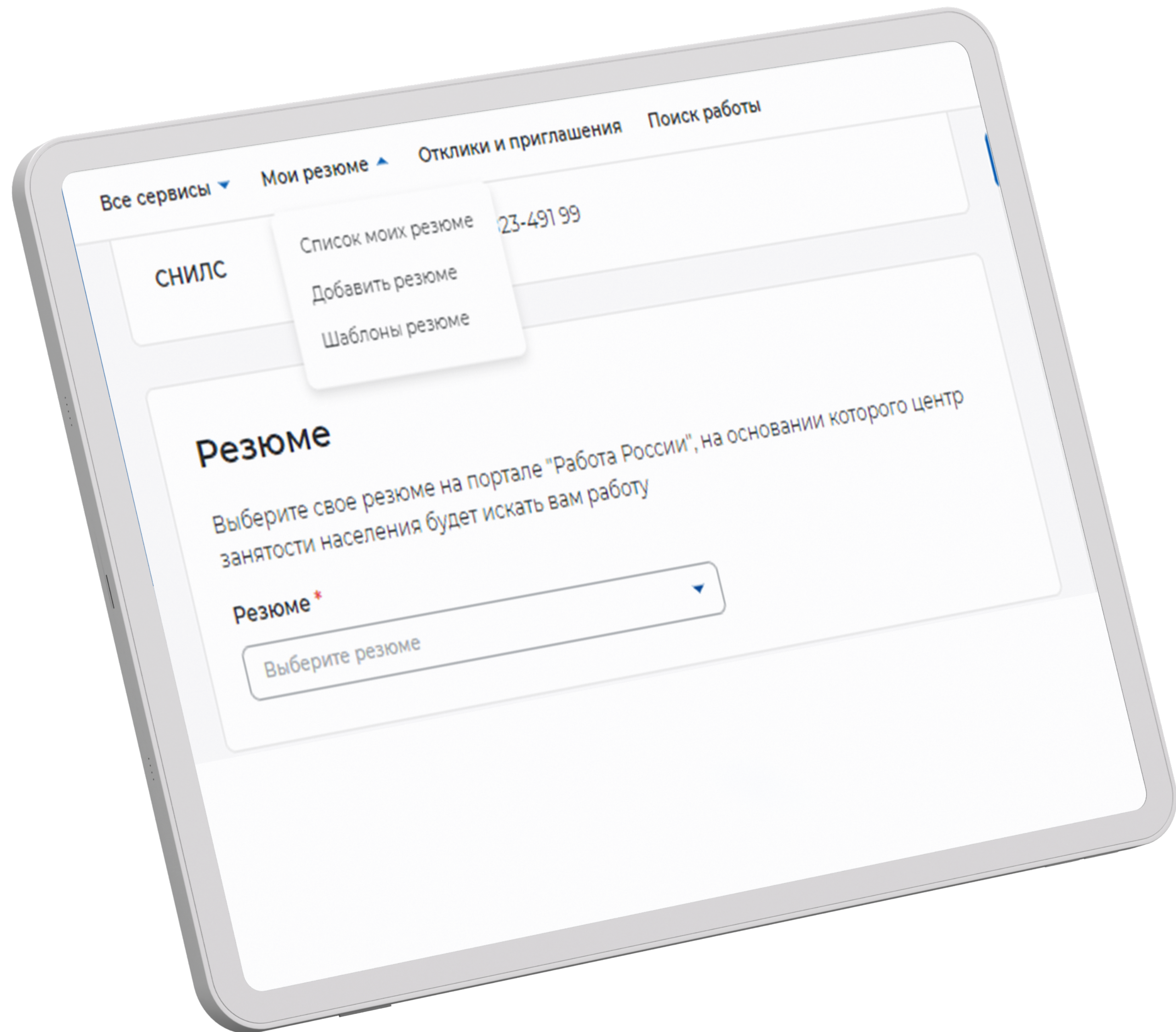
В форме заявления в блоке «Личные данные» проверьте сведения, переданные из вашей учетной записи Госуслуг.

Если Вы обнаружили некорректную информацию, исправьте сведения на портале «Госуслуги» в вашем Личном кабинете. Убедитесь, что сведения на Госуслугах представлены правильно, и начните заново заполнять форму заявления на портале «Работа России»

# 6

При заполнении заявления необходимо прикрепить резюме. На основании него Центр занятости населения будет подбирать работу. Если у вас нет резюме на портале, вы можете создать его.

Модерация резюме занимает не более одного рабочего дня. После успешной модерации резюме автоматически опубликуется на портале, а ваше заявление будет зарегистрировано. В случае неуспешного прохождения модерации резюме будет отправлено на доработку.



# 7

Для успешной подачи заявления необходимо ознакомиться с представленной информацией и подтвердить данные

**Подтверждение данных**

- Я подтверждаю, что ознакомлен(а) с [положениями законодательства Российской Федерации о занятости населения](#)
- Я предупрежден, что в случае, если предоставленные данные окажутся ложными, я могу быть привлечен к ответственности в соответствии с законодательством
- Я подтверждаю свое согласие на обработку моих персональных данных в целях принятия решения по настоящему обращению и предоставления государственных услуг в области содействия занятости населения
- Я согласен на передачу моих персональных данных третьим лицам в целях предоставления государственных услуг в области содействия занятости населения
- Я предупрежден, что в случае подтверждения недостоверности сведений, содержащихся в моем заявлении, центр занятости населения может отказать в постановке на регистрационный учет в качестве безработного
- Я предупрежден, что в случае получения пособия по безработице обманным путем (в том числе при предоставлении недостоверных сведений) центр занятости населения имеет право взыскивать незаконно полученные денежные средства в судебном порядке, а соответствующие материалы будут переданы в правоохранительные органы

[Отправить заявление](#) [Отменить](#)



# Контакты для связи

Наш основной сайт  
<https://fedproject.tsu.ru>

Оставшиеся вопросы вы можете задать по [ссылке](#) (нажмите, чтобы перейти) или отправив их на почту [call\\_center@ido.tsu.ru](mailto:call_center@ido.tsu.ru)



[Я хочу узнать о старте обучения и быть в курсе](#)



**СОДЕЙСТВИЕ  
ЗАНЯТОСТИ** | Федеральный  
проект



Национальный  
исследовательский  
**Томский  
государственный  
университет**