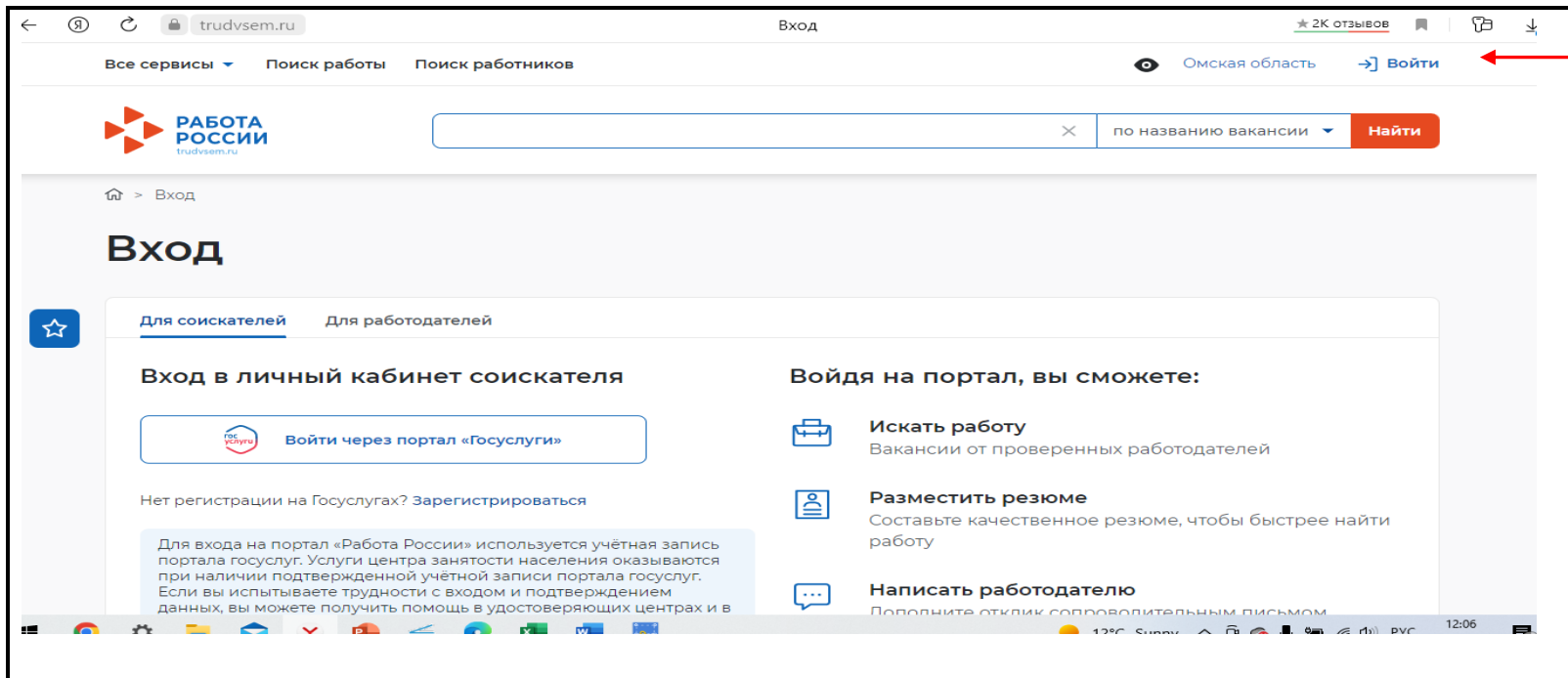


Инструкция для подачи заявки на обучение на сайте «Работа России»

В поисковой строке браузера наберите название сайта «Работа России Общероссийская база вакансий и резюме» и войдите на главную страницу сайта или перейдите по ссылке <https://trudvsem.ru/>



The screenshot shows the login page of the 'trudvsem.ru' website. The browser address bar shows 'trudvsem.ru'. The page title is 'Вход'. There are navigation links for 'Все сервисы', 'Поиск работы', and 'Поиск работников'. A search bar contains 'по названию вакансии' and a 'Найти' button. A red arrow points to a 'Войти' button in the top right corner. Below the search bar, there are tabs for 'Для соискателей' and 'Для работодателей'. The main content area is titled 'Вход' and contains a button 'Войти через портал «Госуслуги»'. To the right, there are three options: 'Искать работу', 'Разместить резюме', and 'Написать работодателю'. A green box highlights the 'Войти через портал «Госуслуги»' button.

1. Нажмите на кнопку «Войти» в верхнем правом углу монитора

2. Платформа предложит Вам выполнить вход в личный кабинет соискателя – для этого нажмите активную кнопку:

Войти через портал «Госуслуги»

← esia.gosuslugi.ru Авторизация ★ 4К отзывов

госуслуги Единая система идентификации и аутентификации

Вход

Телефон, почта или СНИЛС

Пароль

Не запоминать логин и пароль

Войти

[Я не знаю пароль](#)

[Зарегистрируйтесь для полного доступа к сервисам](#)
[Вход с помощью электронной подписи](#)

12°C Sunny 12:18 08.09.2022

3. Выполните вход в свой личный кабинет на «Госуслуги»

trudvsem.ru Личный кабинет соискателя 2K ОТЗЫВОВ

Все сервисы Мои резюме Отклики и приглашения Поиск работы Смоленская область

РАБОТА РОССИИ trudvsem.ru

по названию вакансии Найти

Мой кабинет

4. В Личном кабинете соискателя выберите: «Все сервисы», затем «Мое обучение» (см. слайд ниже)

Карточка заявления

Все сервисы Мои резюме Отклики и приглашения Поиск работы Смоленская область

Каталог услуг Все услуги Заявления	Справочная информация О портале Помощь и поддержка Государственные службы занятости Опытные кадры Частные агентства занятости Abilympics Worldskills Трудоустройство инвалидов Меры безопасности Новое на портале О ридизайне О Работе без границ	Мобильное приложение О мобильном приложении Скачать на iPhone Скачать на Android
Работа с переездом Работа с переездом по России Работа без границ	Открытые данные Открытые данные Мероприятия Ресурсы, использующие вакансии портала API Наборы данных Виджеты	Новости Статьи Производственный календарь 2021 год 2022 год
Аналитика Аналитическая информация Рейтинг регионов Справочник востребованных профессий	Социальная сеть SkillsNet	Жалобы и сообщения Мои жалобы и сообщения Написать жалобу или сообщение
Опросы и тесты Профессиональная ориентация Опросы для соискателя	Мои заявления	Электронный кадровый документооборот Об Электронном кадровом документообороте Сводная страница Входящие документы Исходящие документы
Иностранная рабочая сила Найм граждан Узбекистана Найм граждан Таджикистана		Образовательные программы Список образовательных программ Мое обучение
Стажировка и практика О стажировках и практиках Мои стажировки и практики Договоры Входящие заявки		

5. Зайдя в раздел «Все сервисы» -нажмите строку «Мое обучение» в нижнем правом углу монитора.

<p>Все сервисы ▾ Мои резюме ▾ Отклики и приглашения Поиск работы</p> <p>Омская область</p> <p>РАБОТА РОССИИ trudysem.ru</p> <p>по названию вакансии ▾ Найти</p> <p>🏠 > Моё обучение</p> <h2>Моё обучение</h2> <p>Заявки на обучение Завершённое обучение</p> <p>На портале «Работа России» вы можете подать заявку на бесплатные обучающие программы в рамках национального проекта «Демография» и повысить свою конкурентоспособность на рынке труда.</p> <p>На данный момент у вас нет активных заявок. Узнайте, кто и как может подать заявку на бесплатное обучение прямо сейчас</p> <p>Узнать</p>	<p>←</p> <p>6. Для подачи заявки нажмите кнопку «Узнать»</p> <p>← ← ←</p>
---	---

Программа организации профессионального обучения и дополнительного профессионального образования отдельных категорий граждан рассчитана на период до 2024 года.

Цель программы – содействие занятости отдельных категорий граждан путём организации профессионального обучения, дополнительного профессионального образования для приобретения или развития имеющихся знаний, компетенций и навыков, обеспечивающих конкурентоспособность и профессиональную мобильность на рынке труда.

[Записаться на обучение](#)




7. Протяните курсором до конца открывшегося поля, чтобы появилась кнопка «Записаться на обучение». Нажмите на неё.

Записаться на обучение

Компетенция и форма обучения

Для подбора программы обучения, выберите одну из приведенных категорий, в наибольшей степени подходящую вам.

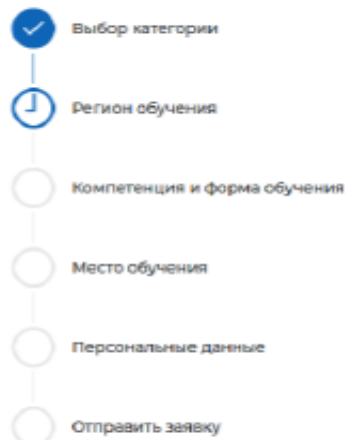
Категория

- Граждане, ищущие работу и обратившиеся в органы службы занятости, включая безработных граждан
- Лица в возрасте 50-ти лет и старше 
- Лица предпенсионного возраста
- Женщины, находящиеся в отпуске по уходу за ребенком в возрасте до трех лет
- Женщины, имеющие детей дошкольного возраста, не состоящие в трудовых отношениях

Регион обучения

Ничего не выбрано

Для подбора доступной для прохождения программы обучения, выберите из списка регион



8. Выберите категорию соискателя из предложенных системой.

Далее выберите из списка **Ваш регион (Омская область)** и **Компетенцию** (программу обучения) и **Место обучения**

Убедитесь, пожалуйста, что рядом с наименованием выбранной программы указан **Учебный центр обеспечения безопасности в чрезвычайных ситуациях**, а при ее открытии в поле «Место обучения» указан также **Учебный центр обеспечения безопасности в чрезвычайных ситуациях**.

РАБОТА РОССИИ

по названию вакансии Найти

Мое обучение > Карточка заявления

Поддача заявки

Персональные данные

Важно, чтобы информация об основном телефоне и email на портале «Госуслуги» были заполнены. Также для связи можете указать дополнительный телефон или email.

Фамилия
Имя
Отчество
Дата рождения
Пол
СНИЛС
ИНН
Телефон
Email

Регион по месту жительства *
Выберите...

Населенный пункт по месту жительства
Выделите и начните печатать

Квалификация по профессии

Персональные данные
Место оказания услуги
Информация по обучению
Подтверждение данных

Отправить заявку

9. Проверьте личные и контактные данные.

Не забудьте поставить галочки о согласии на передачу и обработку персональных данных.

В завершение нажмите кнопку



- С Вами свяжется специалист из указанного вами ЦЗН. В течение трёх дней после подачи заявки получите в ЦЗН услугу по профессиональной ориентации, по итогам которой будет выдано подтверждение участия в программе, отказ или рекомендация по смене программы обучения.
- В случае получения рекомендации по смене программы обучения вы можете:
 - 1) отозвать ранее поданную заявку и подать новую на рекомендованную программу;
 - 2) отклонить рекомендацию. В этом случае перед началом обучения вам необходимо подписать с образовательной организацией договор, в соответствии с которым Вы обязуетесь подтвердить трудоустройство (имеющееся или найти работу) либо открыть свое дело после завершения обучения.
- Зачисление в группу обучения произойдет в течение 10-30 рабочих дней после одобрения заявки.

- По указанным при регистрации номеру телефона и адресу электронной почты с Вами свяжутся представители учебного центра.
- В случае успешного подтверждения Вашей категории от учебного центра приходит письмо с одобрением Вашей заявки и просьбой предоставить скан-копии документов для заключения договора на обучение:
- паспортные данные,
- диплом об образовании,
- СНИЛС
- фотография любого формата.

С уважением, Ваш учебный центр: Общество с ограниченной ответственностью «Учебный центр обеспечения безопасности в чрезвычайных ситуациях».

Контактное лицо: Чернышова Ирина Михайловна, тел. 8-906-99-387-33

(Вы можете выполнить регистрацию самостоятельно, либо позвонить и приехать на Герцена 1, каб. 5